

Paro Registrado.

Mayo 2022

FICHA TERRITORIAL: Comarca Ribera Alta del Ebro

Unidad: nº personas

Fuente: Instituto Aragonés de Empleo

Por grupo de edad y sexo

| | Total | Hombres | Mujeres |
|--------------|--------------|------------|------------|
| 16-19 | 26 | 13 | 13 |
| 20-24 | 69 | 36 | 33 |
| 25-29 | 95 | 42 | 53 |
| 30-34 | 102 | 32 | 70 |
| 35-39 | 117 | 46 | 71 |
| 40-44 | 122 | 32 | 90 |
| 45-49 | 148 | 58 | 90 |
| 50-54 | 167 | 55 | 112 |
| 55-59 | 186 | 66 | 120 |
| 60-64 | 250 | 83 | 167 |
| Total | 1.282 | 463 | 819 |

Por sector de actividad económica y sexo

| CNAE-2009 | Total | Hombres | Mujeres |
|--------------------------------|--------------|------------|------------|
| Agricultura, ganadería y pesca | 83 | 34 | 49 |
| Industria y energía | 218 | 89 | 129 |
| Construcción | 60 | 47 | 13 |
| Servicios | 828 | 265 | 563 |
| Sin empleo anterior | 93 | 28 | 65 |
| Total | 1.282 | 463 | 819 |

Por sección de actividad económica y sexo

| CNAE-2009 | Total | Hombres | Mujeres |
|--|--------------|------------|------------|
| Agricultura, ganadería, silvicultura y pesca | 83 | 34 | 49 |
| Industria manufacturera | 214 | 85 | 129 |
| Suministro de energía eléctrica, gas, vapor y aire acondicionado | 1 | 1 | 0 |
| Suministro de agua, actividades de saneamiento, gestión de residuos y descontaminación | 3 | 3 | 0 |
| Construcción | 60 | 47 | 13 |
| Comercio al por mayor y al por menor; reparación de vehículos de motor y motocicletas | 125 | 35 | 90 |
| Transporte y almacenamiento | 82 | 39 | 43 |
| Hostelería | 100 | 10 | 90 |
| Información y comunicaciones | 9 | 4 | 5 |
| Actividades financieras y de seguros | 14 | 5 | 9 |
| Actividades profesionales, científicas y técnicas | 13 | 3 | 10 |
| Actividades administrativas y servicios auxiliares | 237 | 94 | 143 |
| Administración Pública y defensa; Seguridad Social obligatoria | 109 | 46 | 63 |
| Educación | 18 | 4 | 14 |
| Actividades sanitarias y de servicios sociales | 73 | 11 | 62 |
| Actividades artísticas, recreativas y de entretenimiento | 13 | 7 | 6 |
| Otros servicios | 23 | 7 | 16 |
| Actividades de los hogares como empleadores de personal doméstico; actividades de los hogares como productores de bienes y servicios para uso propio | 12 | 0 | 12 |
| Sin clasificar | 93 | 28 | 65 |
| Total | 1.282 | 463 | 819 |

La actividad económica indica aquélla en la que el parado realizó su último trabajo, según la Clasificación Nacional de Actividades Económicas de 2009 (CNAE-2009)

Paro Registrado.

Mayo 2022

FICHA TERRITORIAL: **Comarca Ribera Alta del Ebro**

Unidad: nº personas

Fuente: Instituto Aragonés de Empleo

Por nivel de formación y sexo

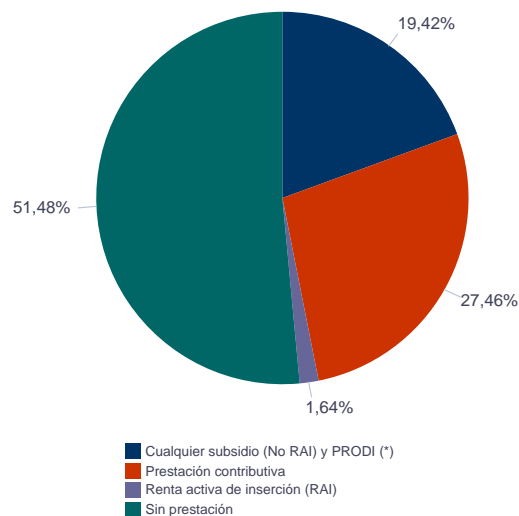
| | | Total | Hombres | Mujeres |
|--|---|--------------|------------|------------|
| Educación primaria | Educación Primaria o inferior | 195 | 75 | 120 |
| | | 195 | 75 | 120 |
| Primera etapa de educación secundaria | Primera etapa de educación secundaria | 832 | 307 | 525 |
| | | 832 | 307 | 525 |
| Segunda etapa de educación secundaria | Bachillerato | 42 | 16 | 26 |
| | Enseñanza media de formación profesional | 99 | 30 | 69 |
| | | 141 | 46 | 95 |
| Enseñanza superior | Enseñanza superior de formación profesional | 64 | 23 | 41 |
| | Enseñanza superior universitaria | 50 | 12 | 38 |
| | | 114 | 35 | 79 |
| Total | | 1.282 | 463 | 819 |

NOTA: La tabla de nivel de formación se basa en la Clasificación Nacional de Educación 2000 (INE). Se ha seleccionado el nivel educativo más alto adquirido por el demandante parado.

Por tipo de prestación y sexo

| | Total | Hombres | Mujeres |
|---|--------------|------------|------------|
| Sin prestación | 660 | 229 | 431 |
| Prestación contributiva | 352 | 150 | 202 |
| Cualquier subsidio (No RAI) y PRODI (*) | 249 | 78 | 171 |
| Renta activa de inserción (RAI) | 21 | 6 | 15 |
| Total | 1.282 | 463 | 819 |

(*) PRODI= Programa temporal de protección por desempleo e inserción, RAI = Renta activa de inserción.



Paro Registrado.

Mayo 2022

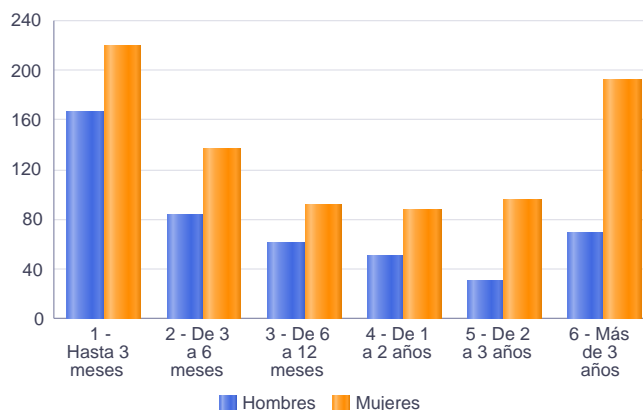
FICHA TERRITORIAL: **Comarca Ribera Alta del Ebro**

Unidad: nº personas

Fuente: Instituto Aragonés de Empleo

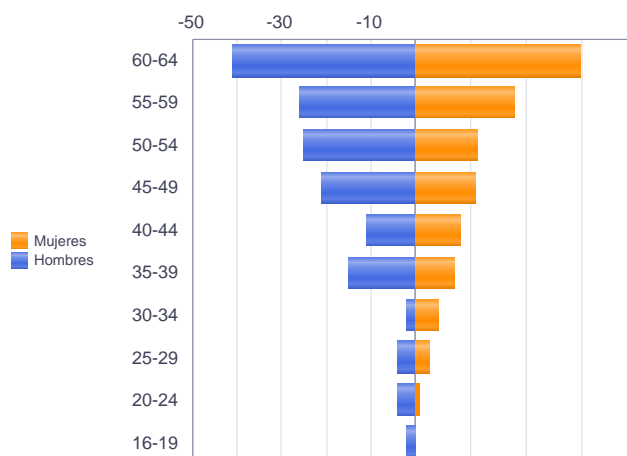
Por tiempo en situación laboral como desempleado y sexo

| | | Total | Hombres | Mujeres |
|-----------------------|-----------------|--------------|------------|------------|
| Corta Duración | Hasta 3 meses | 386 | 167 | 219 |
| | De 3 a 6 meses | 220 | 84 | 136 |
| | De 6 a 12 meses | 152 | 61 | 91 |
| | | 758 | 312 | 446 |
| Larga Duración | De 1 a 2 años | 138 | 51 | 87 |
| | De 2 a 3 años | 126 | 31 | 95 |
| | Más de 3 años | 260 | 69 | 191 |
| | | 524 | 151 | 373 |
| Total | | 1.282 | 463 | 819 |



Parados de larga duración* por grupo de edad y sexo

| | Total | Hombres | Mujeres |
|--------------|------------|------------|------------|
| 16-19 | 3 | 2 | 1 |
| 20-24 | 8 | 4 | 4 |
| 25-29 | 15 | 4 | 11 |
| 30-34 | 18 | 2 | 16 |
| 35-39 | 43 | 15 | 28 |
| 40-44 | 44 | 11 | 33 |
| 45-49 | 65 | 21 | 44 |
| 50-54 | 70 | 25 | 45 |
| 55-59 | 98 | 26 | 72 |
| 60-64 | 160 | 41 | 119 |
| Total | 524 | 151 | 373 |



* Más de 12 meses como desempleado

Piramide por valores Absolutos

Paro Registrado.

Mayo 2022

FICHA TERRITORIAL: **Comarca Ribera Alta del Ebro**

Unidad: nº personas

Fuente: Instituto Aragonés de Empleo

Por sector de actividad económica, nacionalidad y sexo

| | Españoles | | | Extranjeros comunitarios (UE-27) | | | Extranjeros no comunitarios | | |
|--------------------------------|--------------|------------|------------|----------------------------------|-----------|-----------|-----------------------------|-----------|-----------|
| | Total | Hombres | Mujeres | Total | Hombres | Mujeres | Total | Hombres | Mujeres |
| Agricultura, ganadería y pesca | 64 | 27 | 37 | 13 | 5 | 8 | 6 | 2 | 4 |
| Construcción | 53 | 40 | 13 | 5 | 5 | 0 | 2 | 2 | 0 |
| Industria y energía | 193 | 79 | 114 | 17 | 5 | 12 | 8 | 5 | 3 |
| Servicios | 735 | 232 | 503 | 66 | 21 | 45 | 27 | 12 | 15 |
| Sin empleo anterior | 68 | 27 | 41 | 6 | 1 | 5 | 19 | 0 | 19 |
| Total | 1.113 | 405 | 708 | 107 | 37 | 70 | 62 | 21 | 41 |

Ranking de ocupaciones más solicitadas por los demandantes parados, por sexo

| Cod. Ocupación | Ocupación | Total | Hombres | Mujeres |
|----------------|---|-------|---------|---------|
| 97001104 | Peones de la industria manufacturera, en general | 411 | 118 | 293 |
| 92101050 | Personal de limpieza o limpiadores en general | 372 | 47 | 325 |
| 82091116 | Montadores en líneas de ensamblaje de automoción | 242 | 112 | 130 |
| 98111024 | Mozos de carga y descarga, almacén y/o mercado de abastos | 225 | 137 | 88 |
| 52201079 | Dependientes de comercio, en general | 203 | 9 | 194 |
| 97001113 | Peones de la industria metalúrgica y fabricación de productos metálicos | 178 | 73 | 105 |
| 97001056 | Peones de la industria de la alimentación, bebidas y tabaco | 178 | 24 | 154 |
| 95121019 | Peones de horticultura, jardinería | 134 | 91 | 43 |
| 43091029 | Empleados administrativos, en general | 133 | 16 | 117 |
| 98201011 | Reponedores de hipermercado | 117 | 28 | 89 |
| 51201049 | Camareros, en general | 107 | 23 | 84 |
| 97001010 | Embaladores-empaquetadores-etiquetadores, a mano | 102 | 10 | 92 |
| 55001018 | Cajeros de comercio | 93 | 3 | 90 |
| 83331015 | Conductores-operadores de carretillas elevadoras, en general | 86 | 66 | 20 |
| 95111016 | Peones agrícolas, en general | 75 | 46 | 29 |
| 96021013 | Peones de la construcción de edificios | 75 | 73 | 2 |
| 51101026 | Cocineros, en general | 68 | 4 | 64 |
| 31391021 | Operadores de cadenas automatizadas de montaje, en general | 65 | 27 | 38 |
| 57101013 | Asistentes domiciliarios | 60 | 0 | 60 |
| 71211015 | Albañiles | 54 | 52 | 2 |
| 96011029 | Peones de obras públicas, en general | 54 | 39 | 15 |

NOTA: Cada demandante puede solicitar hasta 6 ocupaciones.